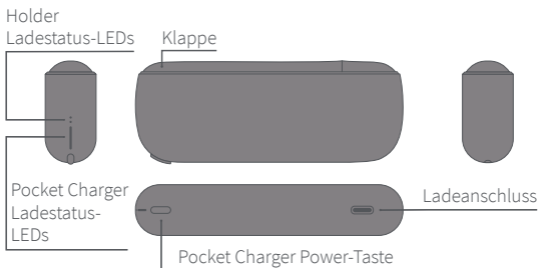


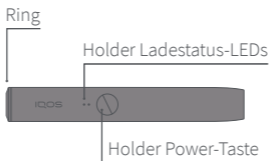
IQOS ILUMA

Benutzerhandbuch

IQOS ILUMA™ Pocket Charger

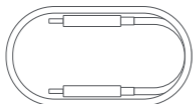


IQOS ILUMA™ Holder

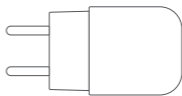


IQOS ILUMA™ ist nur mit SPEZIELL ENTWICKELTEN TABAKSTICKS kompatibel.

Laden



USB-Ladekabel



USB-Netzteil



Die **vollständige
Bedienungsanleitung
und Informationen zu
IQOS CARE** finden

Sie auf

www.iqos.com/myiqos

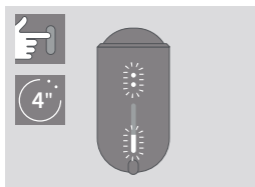
FUNKTIONEN UND EINSTELLUNGEN

können mit der
IQOS app* ein- und
ausgeschaltet werden.

Registrieren Sie sich bitte,
indem Sie den QR-Code
scannen oder melden
Sie sich auf
www.iqos.com/iluma
an und folgen Sie den
Anweisungen.

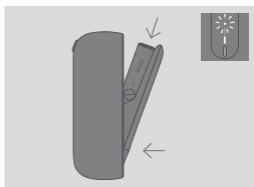
* Möglicherweise ist die IQOS app
nicht in Ihrem Land verfügbar.

So starten Sie



EINSCHALTEN

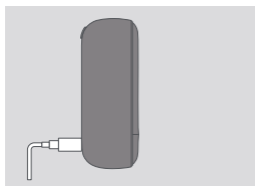
Halten Sie die Power-Taste am Pocket Charger 4 Sekunden lang gedrückt und lassen Sie sie dann los. Die Ladestatus-LEDs für Pocket Charger und Holder leuchten langsam auf.



HOLDER LADEN

Setzen Sie den Holder in den Pocket Charger ein, um mit dem Ladevorgang zu beginnen.

Die Holder Ladestatus-LEDs am Pocket Charger zeigen den Ladefortschritt an.

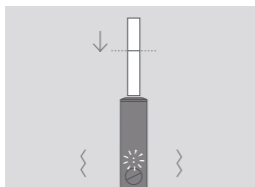


POCKET CHARGER LADEN

Laden Sie Ihr IQOS ILUMA™ vor der ersten Verwendung mit dem USB-Netzteil und -Ladekabel auf.

(Dauer: ca. 135 Min.)

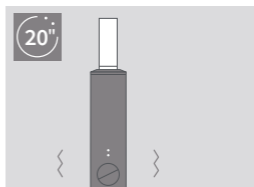
So benutzen Sie Ihr IQOS ILUMA™



1. SPEZIELL ENTWICKELTEN TABAKSTICK EINSETZEN

Setzen Sie den speziell entwickelten Tabakstick bis zur Linie am Filter ein, bis der Holder vibriert und die LEDs pulsieren.

Die Erhitzung startet automatisch. Alternativ können Sie die Holder Power-Taste 1 Sekunde lang gedrückt halten.



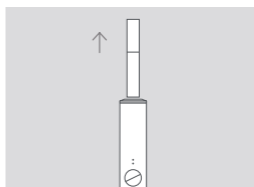
2. VERWENDUNG STARTEN

Sie können Ihr IQOS ILUMA™ verwenden, sobald der Holder erneut vibriert und die LEDs nicht mehr blinken.



3. ENDE DER TABAKERHITZUNG

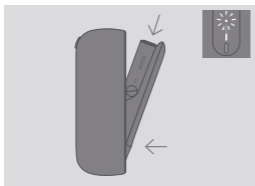
Um die letzten 30 Sekunden der Nutzungsdauer oder die letzten beiden Züge zu signalisieren, vibriert der Holder und die LEDs pulsieren erneut weiß.



4. SPEZIELL ENTWICKELTEN TABAKSTICK ENTFERNEN

Entfernen Sie den speziell entwickelten Tabakstick und entsorgen Sie ihn wie in den Sicherheits- und Warnhinweisen angegeben.

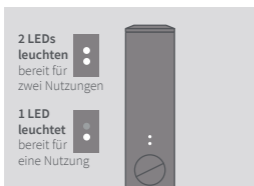
So benutzen Sie Ihr IQOS ILUMA™



5. HOLDER NEU LADEN

Setzen Sie den Holder in den Pocket Charger ein, um ihn erneut zu laden.

Nützliche Hinweise



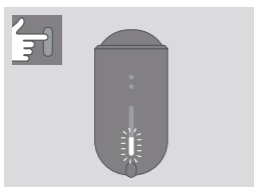
ÜBERPRÜFEN DES HOLDER LADESTATUS

Neigen Sie den Holder in Ihre Richtung oder drücken Sie kurz die Holder Power-Taste, damit die LEDs den Ladestatus des Holders anzeigen.



ÜBERPRÜFEN DES HOLDER LADESTATUS AM POCKET CHARGER

Drücken Sie kurz die Power-Taste am Pocket Charger. Die Holder Ladestatus-LEDs am Pocket Charger leuchten auf.



ÜBERPRÜFEN DES POCKET CHARGER LADESTATUS

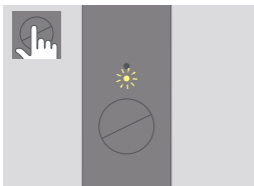
Drücken Sie kurz die Power-Taste am Pocket Charger. Die nun aufleuchtenden LEDs zeigen den Ladestatus an.



AUTOSTOP


Ihr IQOS ILUMA™ schaltet sich automatisch aus, falls der speziell entwickelte Tabakstick während der Nutzung im Holder bewegt oder vollständig entfernt wird.

Nützliche Hinweise



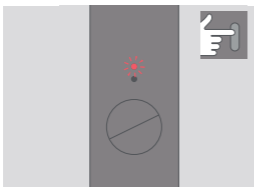
LED BLINKT GELB

Der Akku des Holders ist leer.
Bitte laden Sie ihn auf, um den
Holder erneut nutzen zu können.



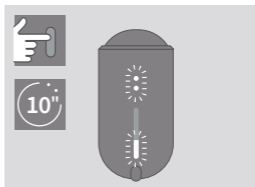
LEDS BLINKEN ZWEI MAL WEISS

Ihr IQOS ILUMA™ befindet sich
außerhalb des empfohlenen
Temperaturbereichs
($<0\text{ }^{\circ}\text{C}/>40\text{ }^{\circ}\text{C}$).



LED BLINKT ROT

Setzen Sie den Pocket Charger
zurück. Wenn die LED nicht
aufhört rot zu blinken, wenden
Sie sich an IQOS CARE.



ZURÜCKSETZEN

Setzen Sie den Holder in den
Pocket Charger ein, halten Sie die
Power-Taste 10 Sekunden lang
gedrückt und lassen Sie sie
dann los. Alle Ladestatus-LEDs
gehen aus und wieder an, um
zu bestätigen, dass das System
zurückgesetzt wurde.

IQOS
ILUMA



Dieses Symbol weist darauf hin, dass die Verwendung des Produkts mit Vorsicht erfolgen muss.

SICHERHEITS- UND WARNHINWEISE

DIESE SICHERHEITS- UND WARNHINWEISE BITTE SORGFÄLTIG LESEN, UM VERLETZUNGEN ZU VERMEIDEN.

Diese Sicherheits- und Warnhinweise können nicht alle etwaigen Bedingungen und Situationen abdecken, die auftreten können. Benutzer sollten Vorsicht und Sorgfalt walten lassen.

BEWAHREN SIE DIESE SICHERHEITS- UND WARNHINWEISE AUF. SIE ENTHALTEN WICHTIGE INFORMATIONEN.

Diese Sicherheits- und Warnhinweise gelten für IQOS ILUMA™ und IQOS ILUMA PRIME™.

Vorgesehene Verwender

- IQOS ILUMA™ oder IQOS ILUMA PRIME™ und speziell entwickelte Tabaksticks sind ausschließlich für erwachsene Raucher ab 18 Jahren bestimmt.
- IQOS ILUMA™, IQOS ILUMA PRIME™ und speziell entwickelte Tabaksticks sind ausschließlich für erwachsene Raucher bestimmt, die andernfalls weiter tabak- oder nikotinhalige Produkte konsumieren würden.
- Kinder und Jugendliche sollten unter keinen Umständen IQOS ILUMA™, IQOS ILUMA PRIME™ oder speziell entwickelte Tabaksticks benutzen.
- Dieses Produkt sollte nicht von Personen mit eingeschränkten körperlichen, sensorischen bzw. geistigen Fähigkeiten oder fehlenden Kenntnissen benutzt werden, sofern diese keine Anleitung für die sichere Nutzung des Produkts erhalten haben und die damit verbundenen Gefahren nicht verstehen.

Tabak und Nikotin

- Speziell entwickelte Tabaksticks enthalten Nikotin, das abhängig macht.
- IQOS ILUMA™, IQOS ILUMA PRIME™ und speziell entwickelte Tabaksticks sind nicht risikofrei. Der beste Weg, um die durch Tabak verursachten Gesundheitsrisiken zu reduzieren, besteht darin, vollständig auf den Tabak- und Nikotinkonsum zu verzichten.
- Bei manchen Benutzern können Nebenwirkungen wie Unterleibsschmerzen, Schmerzen im Brustkorb, Erstickungsgefühle, Husten, Atemnot, Schwindelgefühle, Mund- oder Halstrockenheit, Zahnfleischentzündungen, Kopfschmerzen, Unwohlsein, verstopfte Nase, Übelkeit, Mundreizungen, Herzklopfen, Halsreizungen bzw. Erbrechen auftreten.
- Nikotinhalige Produkte sind nicht für Menschen geeignet, die unter Herzproblemen, Diabetes oder Epilepsie leiden bzw. dahingehend gefährdet sind oder Anfälle haben.
- Nikotinhalige Produkte sollten nicht während der Schwangerschaft oder Stillzeit benutzt werden. Wenn Sie schwanger sind, stillen oder vermuten, dass Sie schwanger sein könnten, sollten Sie vollständig auf den Tabak- und Nikotinkonsum verzichten.

- Wenn Sie mit dem Rauchen aufhören oder zu IQOS ILUMA™ oder IQOS ILUMA PRIME™ und speziell entwickelten Tabaksticks oder anderen nikotinhaltigen Produkten wechseln, macht das möglicherweise eine Änderung der Dosierung bestimmter Medikamente erforderlich (z. B. Theophyllin, Clozapin, Ropinirol).
- Wenn Sie Fragen dazu haben, ob Sie IQOS ILUMA™, IQOS ILUMA PRIME™ oder speziell entwickelte Tabaksticks bei einer Vorerkrankung verwenden dürfen, wenden Sie sich bitte an einen Arzt.

⚠ WICHTIGE SICHERHEITSINFORMATIONEN

⚠ ACHTUNG Gefahr des Verschluckens, Erstickungs- und Verletzungsgefahr

- Bewahren Sie IQOS ILUMA™, IQOS ILUMA PRIME™ und speziell entwickelte Tabaksticks immer außerhalb der Reichweite von Kindern auf.
- ERSTICKUNGSGEFAHR — Speziell entwickelte Tabaksticks enthalten scharfkantige Kleinteile aus Metall.
- GEFAHR DES VERSCHLUCKENS
 - Das Verschlucken von speziell entwickelten Tabaksticks kann aufgrund der scharfkantigen Kleinteile aus Metall gefährliche Verletzungen der inneren Organe verursachen.
 - Beim Verschlucken von speziell entwickelten Tabaksticks besteht die Gefahr einer Nikotinvergiftung.
 - Wenn speziell entwickelte Tabaksticks verschluckt werden, suchen Sie umgehend medizinische Hilfe auf.
- VERLETZUNGSGEFAHR — Zerlegen Sie speziell entwickelte Tabaksticks nicht. Sie enthalten scharfkantige Kleinteile aus Metall. Entsorgen Sie speziell entwickelte Tabaksticks immer sofort nach der Verwendung gemäß örtlicher Entsorgungsbestimmungen.

⚠ ACHTUNG Elektronik- und batteriebedingte Risiken

Elektronikbedingte Risiken

Ein Nichtbefolgen dieser Sicherheits- und Warnhinweise kann zu Feuer, Explosionen, Stromschlägen, Verletzungen oder Beschädigungen am Produkt oder an anderen Gegenständen führen:

- IQOS ILUMA™ und IQOS ILUMA PRIME™ sollten nur von dafür vorgesehenen Benutzern verwendet werden.
- Verwenden Sie IQOS ILUMA™ oder IQOS ILUMA PRIME™ nicht an Orten, an denen die Verwendung von elektronischen Geräten verboten ist.

- Verwenden Sie IQOS ILUMA™, IQOS ILUMA PRIME™ und/oder Accessoires nicht und laden Sie diese nicht auf, wenn sie beschädigt sind, demontiert wurden oder defekt sind.
- Verwenden Sie IQOS ILUMA™ oder IQOS ILUMA PRIME™ nicht, wenn Flüssigkeit aus dem Akku austritt.
- Laden Sie IQOS ILUMA™ und IQOS ILUMA PRIME™, gemäß der Kennzeichnung durch das entsprechende Symbol , nur in Innenräumen und nur mit einem vom Hersteller genehmigten USB-Ladekabel und -Netzteil (im Lieferumfang enthalten) auf. Verwenden Sie keine Accessoires, die nicht vom Hersteller genehmigt wurden. Im Abschnitt „Technische Daten“ und auf www.iqos.com finden Sie weitere Details zu dem von Ihnen erworbenen System.
- Dieses Produkt darf nur mit Sicherheitskleinspannung (SELV), gemäß den Angaben auf dem Produkt, geladen werden. Weitere Details finden Sie im Abschnitt „Technische Daten“ dieses Dokuments.
- Verwenden, laden und lagern Sie IQOS ILUMA™ oder IQOS ILUMA PRIME™ nicht an Orten mit hohen Temperaturen (z. B. Autoinnenräume im Sommer oder Hitzequellen wie Heizungen oder Kamine).
- Verwenden Sie IQOS ILUMA™ oder IQOS ILUMA PRIME™ nicht in der Nähe entzündlicher Materialien, Flüssigkeiten oder Gase.
- IQOS ILUMA™, IQOS ILUMA PRIME™ sowie USB-Netzteil und -Ladekabel sollten nicht mit Flüssigkeiten in Kontakt kommen. Berühren Sie diese Teile nicht, wenn sie nass sind oder in eine Flüssigkeit getaucht wurden.

- Reinigen Sie das Gerät nicht mit Reinigungsmitteln.
- Reinigen Sie den USB-Ladeanschluss des IQOS ILUMA™ und IQOS ILUMA PRIME™ regelmäßig, um die Ansammlung von Fremdkörpern (z. B. Staubpartikeln) zu vermeiden, und prüfen Sie den USB-Anschluss auf Fremdkörper, bevor Sie einen USB-Stecker verwenden.
- Gehen Sie sorgsam mit dem Gerät um. Lassen Sie IQOS ILUMA™ oder IQOS ILUMA PRIME™ nicht fallen und setzen Sie es keinen starken Stößen aus.
- Dieses Produkt enthält keine vom Benutzer zu wartenden Komponenten. Öffnen, warten, modifizieren oder reparieren Sie keine Bestandteile von IQOS ILUMA™ oder IQOS ILUMA PRIME™ und tauschen Sie keine Komponenten oder Akkus aus.
- IQOS ILUMA™ und IQOS ILUMA PRIME™ Pocket Charger und Holder sind nicht kompatibel mit früheren IQOS Produktgenerationen (IQOS 2.4, IQOS 2.4 PLUS, IQOS 3 oder IQOS 3 DUO). Laden Sie IQOS ILUMA™ oder IQOS ILUMA PRIME™ Holder nie in einem Pocket Charger einer früheren IQOS Produktgeneration. Laden Sie Holder einer früheren IQOS Produktgeneration nie in einem IQOS ILUMA™ oder IQOS ILUMA PRIME™ Pocket Charger.
- Verwenden Sie dieses Produkt nicht, wenn es übermäßiger Kälte, Hitze oder Feuchtigkeit ausgesetzt war.
- Berühren Sie IQOS ILUMA™, IQOS ILUMA PRIME™ und/oder Accessoires nicht, wenn sie überhitzen,

Funken sprühen, rauchen, Feuer fangen oder brennen. Trennen Sie in solchen Fällen, wenn relevant und möglich, vorsichtig jegliche Verbindung zu Stromquellen.

- Setzen Sie ausschließlich **SPEZIELL ENTWICKELTE TABAKSTICKS** in die Heizkammer ein.
- Verwenden Sie das Produkt nur bei Umgebungstemperaturen zwischen 0 °C und 40 °C.
- **SPEZIELL ENTWICKELTE TABAKSTICKS** sind Einmalprodukte, die niemals wiederverwendet oder mit einem Streichholz, einem Feuerzeug oder einer anderen Feuerquelle angezündet werden sollten.

Akkuwarnhinweise

IQOS ILUMA™ und IQOS ILUMA PRIME™ werden mit eingebauten Lithium-Ionen-Batterien (Li-Ionen-Akkus) betrieben. Bei normalem Gebrauch ist der Akku vom Gerät umschlossen. Sollten Sie feststellen, dass Akkuflüssigkeit austritt, ergreifen Sie die folgenden Vorsichtsmaßnahmen:

- Wenn Sie Akkuflüssigkeit verschluckt haben sollten, suchen Sie umgehend medizinische Hilfe auf. Erzeugen Sie keinen künstlichen Brechreiz und nehmen Sie weder Nahrung noch Getränke auf.
- Wenn Sie Dämpfe von austretender Akkuflüssigkeit eingeatmet haben sollten, gehen Sie an die frische Luft und suchen Sie umgehend medizinische Hilfe auf.
- Bei Hautkontakt mit Akkuflüssigkeit spülen Sie die betroffene Stelle und die Hände gründlich mit Wasser und vermeiden Sie den Kontakt mit den Augen.
- Wenn Akkuflüssigkeit mit Ihren Augen in Kontakt gekommen ist, spülen Sie diese sofort mindestens 15 Minuten lang gründlich unter fließendem Wasser und suchen Sie umgehend medizinische Hilfe auf.

⚠ ACHTUNG Verbrennungsrisiko durch heiße Aerosole

Die Nichtbeachtung der Sicherheits- und Warnhinweise kann zu Verbrennungen führen:

- Bewahren Sie IQOS ILUMA™ oder IQOS ILUMA PRIME™ und speziell entwickelte Tabaksticks an einem sauberen, trockenen und kühlen Ort auf.
- Setzen Sie IQOS ILUMA™ oder IQOS ILUMA PRIME™ und speziell entwickelte Tabaksticks keiner hohen Luftfeuchtigkeit und keinem direkten Sonnenlicht aus.
- Benutzen Sie keine speziell entwickelten Tabaksticks, die übermäßiger Hitze oder Feuchtigkeit ausgesetzt wurden.
- Entfernen Sie speziell entwickelte Tabaksticks nicht, während sie in Verwendung sind.

▲ ACHTUNG Risiko von allergischen Reaktionen

- Die Benutzung von IQOS ILUMA™ oder IQOS ILUMA PRIME™ und speziell entwickelten Tabaksticks kann allergische Reaktionen wie Schwellung von Gesicht, Lippen, Zunge, Zahnfleisch, Hals oder Körper sowie Atemnot oder Keuchen hervorrufen.
- Wenn bei Ihnen eines dieser Symptome auftritt, benutzen Sie IQOS ILUMA™ oder IQOS ILUMA PRIME™ und speziell entwickelte Tabaksticks nicht mehr und suchen Sie umgehend einen Arzt auf, da dies ein Hinweis für eine schwere allergische Reaktion sein könnte.

Verwendung von speziell entwickelten Tabaksticks

- Verwenden Sie IQOS ILUMA™ und IQOS ILUMA PRIME™ ausschließlich mit Tabaksticks, die speziell für die IQOS ILUMA™ Geräteversionen entwickelt wurden.
- Benutzen Sie IQOS ILUMA™ oder IQOS ILUMA PRIME™ nie mit Zigaretten oder ähnlichen Produkten.
- Benutzen Sie speziell entwickelte Tabaksticks nie mit früheren IQOS Produktgenerationen (IQOS 3 DUO™ oder älter).
- Modifizieren Sie die speziell entwickelten Tabaksticks in keiner Weise und fügen Sie keine Substanzen zu speziell entwickelten Tabaksticks hinzu. Dies könnte zu Verletzungen führen.

Aufbewahrung

- Das Gerät muss an einem sauberen, trockenen und kühlen Ort aufbewahrt werden. Nicht bei Temperaturen über 60 °C lagern.
- Bewahren Sie das Gerät an einem für Kinder unzugänglichen Ort auf.

Meldung von unerwünschten Ereignissen oder Zwischenfällen

- Wenn Sie bei der Benutzung von IQOS ILUMA™, IQOS ILUMA PRIME™ und/oder speziell entwickelten Tabaksticks irgendwelche unerwünschten Auswirkungen auf die Gesundheit spüren, wenden Sie sich an einen Arzt.
- Sie können unerwünschte Ereignisse oder Zwischenfälle direkt an IQOS CARE melden (die entsprechenden Kontaktinformationen sind der Garantiefinformation zu entnehmen). Wenn Sie uns über etwaige Nebenwirkungen des Produkts berichten, helfen Sie uns dabei, die Sicherheitsinformationen zu diesem Produkt zu ergänzen.
- Weitere Informationen finden Sie auf www.iqos.com

TECHNISCHE DATEN

Holder:

IQOS ILUMA™ und IQOS ILUMA PRIME™

Modell C1402

Batterietyp: wiederaufladbare

Lithium-Ionen-Batterie

Stromversorgung: 5 V  1,6 A

Pocket Charger:

IQOS ILUMA PRIME™

Modell C1502

Batterietyp: wiederaufladbare

Lithium-Ionen-Batterie

Stromversorgung: 5 V  2 A

Bluetooth® 5.0

Pocket Charger:

IQOS ILUMA™


Modell M0001

Batterietyp: wiederaufladbare

Lithium-Ionen-Batterie

Stromversorgung: 5 V  2 A


Bluetooth® 5.0

Die IQOS ILUMA™ und IQOS ILUMA PRIME™ Pocket Charger sind mit einem  Symbol gefolgt von „SxxAxx“ gekennzeichnet. Dies weist darauf hin, dass die IQOS ILUMA™ und IQOS ILUMA PRIME™ Pocket Charger ausschließlich mit einem der unten genannten zugelassenen USB-Netzteilmodelle geladen werden dürfen.

USB-Netzteil:

Modelle: S52A21, S21A20, S21A22, S21A23, S21A25, S21A27, S82A40, S82A41, S82A42, S82A43, S82A45, S82A46

Stromversorgung: 100 V–240 V–50-60 Hz 0,3 A

Nennausgang: 5 V  2 A

Ausgangsleistung: 10 W

Durchschnittliche Effizienz: 79 %

Leistungsaufnahme bei Nulllast: <0,09 W

Mit Ladekabel zu verwenden

HINWEISE ZUR ENTSORGUNG VON IQOS ILUMA™ UND IQOS ILUMA PRIME™

Gültig in der Europäischen Union und EFTA



Dieses Symbol auf dem Produkt oder seiner Verpackung gibt an, dass ein elektrisches oder elektronisches Altgerät (einschließlich der Altbatterien) nicht über den gewöhnlichen Restmüll entsorgt werden darf. Es obliegt Ihrer Verantwortung, das Produkt und seine einzelnen Bestandteile (einschließlich der Altbatterien) einer geeigneten Stelle zur

Rückgabe oder Sammlung oder zur Abgabe zwecks Wiederverwendung zuzuführen. Batterien, die nicht vom Altgerät umschlossen sind, sind vor der Abgabe an einer Erfassungsstelle von diesem zu trennen und separat zu entsorgen. Altbatterien können auch unentgeltlich an der Verkaufsstelle zurückgegeben werden. Die Verantwortung für das Löschen etwaiger personenbezogener Daten auf den Altgeräten obliegt Ihrer Verantwortung.

Die Wiederverwendung, das Recycling und andere Formen der Verwertung Ihrer Altgeräte und -batterien tragen dazu bei, natürliche Ressourcen zu bewahren, und gewährleisten im Falle der Entsorgung, dass die Altgeräte und -batterien auf eine Art und Weise verwertet werden, die keine Gefährdung für die Gesundheit des Menschen und der Umwelt darstellt. Eine Entsorgung über den gewöhnlichen Restmüll (etwa durch Müllverbrennung oder Deponierung) kann aufgrund gefährlicher Stoffe in den Altgeräten und -batterien nachteilige Auswirkungen auf die Umwelt und die menschliche Gesundheit haben.

Besitzer von Altgeräten können diese im Rahmen der durch öffentlich-rechtliche Entsorgungsträger eingerichteten und zur Verfügung stehenden Möglichkeiten der Rückgabe oder Sammlung von Altgeräten abgeben, damit eine ordnungsgemäße Entsorgung der Altgeräte sichergestellt ist. Weitere Informationen über die Möglichkeiten der Rückgabe oder Sammlung von Altgeräten und -batterien sowie der Abgabe zum Zweck der Wiederverwendung erhalten Sie insbesondere bei Ihrer zuständigen Verwaltungsbehörde bzw. Ihrem örtlichen Entsorgungsdienst oder an der Verkaufsstelle, an welcher Sie das Produkt erworben haben.

Besitzer von Altgeräten und -batterien, die von der Philip Morris GmbH bezogen wurden, können diese in jedem IQOS-Store in Deutschland unentgeltlich zurückgeben oder postalisch an die Philip Morris GmbH zurücksenden; im letzteren Fall wird die Philip Morris GmbH Ihnen unentgeltlich ein Retouren-Label zur Verfügung stellen – bitte informieren Sie sich zu den Einzelheiten einer beabsichtigten Rücksendung auf www.iqos.com.

HINWEISE ZUM ENTFERNEN DES AKKUS (FÜR ENTSORGUNG UND RECYCLING)

Akkus dürfen nicht vom Verbraucher entfernt werden. Am Ende des Produktlebenszyklus dürfen Akkus ausschließlich von einem autorisierten Recycler in folgenden Schritten sicher entfernt werden.

IQOS ILUMA PRIME™ Pocket Charger (C1502):

Schritt 1: Das Gerät sollte vollständig entladen sein, bevor es auseinandergebaut wird.

Schritt 2: Entfernen/lösen Sie die Gummiauflage vom Wrap Cover des Pocket Chargers.

Schritt 3: Entfernen Sie die beiden Schrauben.

Schritt 4: Entfernen Sie das Wrap Cover, indem Sie es langsam vom Metallgehäuse abheben und dabei leicht hin und her bewegen. Entfernen Sie anschließend die beiden Schrauben des Rahmens.

Schritt 5: Trennen Sie alle flexiblen Leiterplatten und Anschlüsse, um die Leiterplatte zu entfernen.

Schritt 6: Entnehmen Sie den Akku, indem Sie ihn nach oben neigen, und entsorgen Sie ihn gemäß den örtlichen Bestimmungen.

IQOS ILUMA™ Pocket Charger (Modell M0001):

Schritt 1: Das Gerät sollte vollständig entladen sein, bevor es auseinandergebaut wird.

Schritt 2: Entfernen Sie das Klappen-Cover mit den Fingern.

Schritt 3: Öffnen Sie die Klappe und entfernen Sie die beiden Schrauben oben und unten.

Schritt 4: Entfernen Sie das Gehäuse.

Schritt 5: Schrauben Sie die Leiterplatte heraus (nur 1 Schraube).

Schritt 6: Trennen Sie den Akku von der Leiterplatte, ohne die Akkudrähte zu durchtrennen.

Schritt 7: Entnehmen Sie den Akku, indem Sie ihn nach oben neigen, und entsorgen Sie ihn gemäß den örtlichen Bestimmungen.

IQOS ILUMA™ und IQOS ILUMA PRIME™ Holder (C1402):

Schritt 1: Das Gerät sollte vollständig entladen sein, bevor es auseinandergebaut wird.

Schritt 2: Öffnen Sie den Ring.

Schritt 3: Öffnen Sie die Verschlusskappe und schieben Sie die Baugruppe aus dem Gehäuse.

Schritt 4: Entlöten Sie die Akkulasche und heben Sie sie hoch.

Schritt 5: Entnehmen Sie den Akku und entsorgen Sie ihn gemäß den örtlichen Bestimmungen.

Konformitätserklärung

Hiermit erklärt Philip Morris Products S.A., dass IQOS ILUMA™ und IQOS ILUMA PRIME™ den grundlegenden Anforderungen sowie anderen relevanten Vorschriften der Richtlinie 2014/53/EU entsprechen. Die offizielle Konformitätserklärung finden Sie auf: www.pmi.com/declarationofconformity.

IQOS ILUMA™ und IQOS ILUMA PRIME™ arbeiten im Frequenzbereich zwischen 2.402 und 2.480 GHz. Die maximale HF-Leistung beträgt 10 dBm.

Dieses Gerät entspricht den HF-Grenzwerten und wurde als tragbares Gerät gemäß EN 62311:2008 geprüft.

IQOS ILUMA™ und IQOS ILUMA PRIME™ werden hergestellt von: Philip Morris Products S.A., Quai Jeanrenaud 3, 2000 Neuchâtel, Schweiz.

Importeur und Bevollmächtigter: Philip Morris GmbH,

Am Haag 14, 82166 Gräfelfing, Deutschland

WEEE-REG.-Nr. DE: 45546419



Die Bluetooth® Wortmarke und entsprechende Logos sind eingetragene Marken der Bluetooth SIG, Inc. und jede Verwendung dieser Marken durch Philip Morris Products S.A. und deren Tochtergesellschaften erfolgt unter Lizenz. Andere Marken und Handelsnamen sind Eigentum der jeweiligen Rechteinhaber.

Weitere Informationen über die Firmware-Lizenz für IQOS ILUMA™ und IQOS ILUMA PRIME™ sind unter www.iqos.com einsehbar.

Nicht alle in den Sicherheits- und Warnhinweisen aufgelisteten Geräte sind Teil des von Ihnen erworbenen Systems.