



Uživatelská příručka

1. Název a komponenty každé části



Kryt části pro vložení
tabákové náplně

Vrchní kryt

Boční kryt

Když je vrchní
kryt odstraněn



Tlačítko (stavová LED kontrolka)

Stisknutím tlačítka nebo poté, co je zařízení připojeno k zásuvce prostřednictvím nabíjecího portu, se zobrazí stav nabití zařízení.

	Modrá		Ledově modrá		Oranžová		Červená
	100 - 60 %		60 - 30 %		30 - 1 %		zařízení je třeba nabít

Když se zařízení nabíjí, rozsvítí se stavová LED kontrolka.

- Stavová LED kontrolka bliká během nabíjení zařízení.
- Stavová LED kontrolka zhasne po úplném nabití zařízení.

* Vzhledem k povaze součástek použitých pro stavovou LED kontrolku se jas a barva LED světla mohou mírně lišit.

Nabíjecí port Před prvním použitím zařízení nabijte. Plné nabití trvá přibližně 2 hodiny, přičemž zařízení je poté k dispozici pro použití přibližně 25 tabákových náplní (počet tabákových náplní se může lišit podle prostředí použití).



- ⚠ Používejte pouze kabel USB a napájecí adaptér, které jsou určeny pro zařízení IIL SOLID™ 2.0 a jsou součástí balení.
- ⚠ Zařízení můžete nabíjet, kdykoli je to vhodné, bez ohledu na stav nabití baterie.

2. Obsah balení

Zařízení lil SOLID 2.0



Napájecí adaptér



Kabel USB



Duální
čistič



Uživatelská sada

Uživatelská příručka, Bezpečnostní upozornění a pokyny a Smluvní záruka



3. Bezpečnostní upozornění a pokyny

Pro bezpečné a správné používání tohoto zařízení si před prvním použitím pečlivě přečtěte všechny pokyny v této uživatelské příručce.

Bezpečnostní upozornění a pokyny popsané v této uživatelské příručce nemohou pokrýt všechny možné situace, které mohou nastat během používání zařízení. Při používání nebo údržbě elektronického zařízení je třeba postupovat opatrně.


Uschovejte si tato bezpečnostní varování a pokyny pro budoucí použití, protože obsahují důležité informace.

⚠ Nedodržení těchto pokynů může mít za následek zranění osob.

Elektronika zařízení a baterie

- Nepoužívejte zařízení s odstraněným vrchním krytem.
- Dávejte pozor, abyste zařízení neponořili do vody.
- Tento výrobek neobsahuje žádné součástky, které by si uživatel mohl sám opravit. Nepokoušejte se otevírat, upravovat, rozebírat nebo opravovat baterii ani jakoukoli jinou součástku tohoto zařízení.
- Pokud se zdá, že je zařízení po zakoupení poškozené, upravené, rozebrané, pozměněné nebo bylo ponořeno do kapaliny, neaktivujte jej.
- Nedotýkejte se zařízení, napájecího adaptéru a kabelu USB, pokud se přehřívají, vychází z nich dým, vznítí se, jiskří nebo hoří.
- Nepoužívejte zařízení, pokud bylo vystaveno nadměrnému teplu.
- Nezapojujte zařízení prostřednictvím elektrických vodičů nebo jiných kovových materiálů. Mohlo by dojít k poškození.
- Nepoužívejte zařízení tam, kde jsou hořlavé materiály, kapaliny nebo plyny, nebo v prostředí s vysokým obsahem kyslíku. Hrozí nebezpečí výbuchu.
- Zařízení, napájecí adaptér a kabel USB by neměly být vystaveny žádným kapalinám, olejům, rozpouštědlům atd. Nedotýkejte se zařízení nebo jeho částí, pokud

jsou mokré nebo jsou/byly ponořeny do kapalin, olejů, rozpouštědel atd.

- Nečistěte zařízení kapalinami, oleji, rozpouštědly atd.
- Je třeba dávat pozor, aby se do části určené pro vložení tabákové náplně nedostaly cizí materiály. Nepoužívejte zařízení, pokud z něj nebyly odstraněny cizí materiály.
- Dojde-li ke kontaktu kapaliny uniklé ze zařízení s pokožkou, omyjte postiženou oblast včetně rukou a nedotýkejte se očí. V případě zasažení očí kapalinou uniklou ze zařízení okamžitě vyplachujte oči čistou tekoucí vodou po dobu nejméně 15 minut a vyhledejte lékařskou pomoc.
- Nepoužívejte zařízení, pokud v něm vytékají baterie.
- Používejte pouze kabel USB a napájecí adaptér určené pro zařízení lil SOLID 2.0. Schválené modely napájecího adaptéru naleznete v části Technické údaje v této uživatelské příručce. Nepoužívejte jiné kabely ani napájecí adaptéry – mohlo by dojít k poškození.
- Nabíjejte zařízení pouze ve vnitřních prostorech, jak udává symbol .

Použití a skladování

- Používejte pouze tabákové náplně Fiit™ speciálně určené pro zařízení lil SOLID. Výkon zařízení není zaručen,

-
- pokud jej používáte s jiným spotřebním materiálem.
- Tabákové náplně žádným způsobem neupravujte a nepřidávejte do nich žádnou látku. Mohlo by dojít k újmě na zdraví.
 - Uchovávejte zařízení, kabel USB, napájecí adaptér a tabákové náplně mimo dosah dětí a domácích zvířat. Pozor: Součástky zařízení mohou děti spolknout či vdechnout.
 - Toto zařízení je určeno pouze pro dospělé. Děti a nezletilí by za žádných okolností neměli zařízení používat.
 - Prodej zařízení a tabákových náplní nezletilým je zakázán.
 - Neodstraňujte vrchní kryt, když je zařízení v provozu nebo bezprostředně po použití, protože zařízení může být horké. Před odstraněním vrchního krytu nechte zařízení vychladnout.
 - I když je tabáková náplň během používání odstraněna, proces zahřívání pokračuje. Chcete-li jej zastavit, vypněte napájení stisknutím tlačítka po dobu 2 sekund.
 - Zařízení čistěte až po jeho vychladnutí.
 - Po vyjmutí tabákové náplně ze zařízení se tabákové náplně nedotýkejte, protože bude po používání horká.
 - Se zařízením zacházejte opatrně. Dbejte na to, aby zařízení nespadlo a nebylo vystaveno silným nárazům.

-
- Skladování zařízení na místech s vysokými teplotami (například uvnitř vozidla nebo v blízkosti tepelných zdrojů, jako jsou radiátory nebo otevřený oheň), vysokou vlhkostí nebo nízkými teplotami může snížit výkon baterie.
 - Baterie zařízení se vybijí, pokud nebude zařízení delší dobu používáno. Před použitím zařízení nabijte.
 - Tabákové náplně Fiit, speciálně navržené pro zařízení lil SOLID, jsou určeny k jednorázovému použití. Nevkládejte použitou tabákovou náplň znovu do zařízení. Výkon zařízení není zaručen, pokud do něj vložíte již použitou tabákovou náplň.
 - Nikdy nezapalujte tabákovou náplň zápalkou, zapalovačem nebo jiným zdrojem plamene.
 - Tabákové náplně mohou po běžném používání vykazovat skvrny nebo změnu barvy.
 - Nevkládejte si zařízení do úst.
 - Nepoužívejte zařízení tam, kde je zakázáno používání elektronických zařízení.
 - Tento produkt není určen k použití osobami se sníženými tělesnými, smyslovými nebo duševními schopnostmi nebo nedostatkem znalostí, pokud nejsou pod dohledem nebo nejsou poučeny o bezpečném používání produktu a seznámeny s možnými riziky.

-
- Opakované vystavení potu, UV záření a chemikáliím může způsobit změnu barvy zařízení.
 - Blízkost magnetického pole může způsobit poruchu zařízení.

Tabák a nikotin

- Tabákové náplně Fiit obsahují nikotin, který je návykový. Nikotin je přirozeně obsažen v tabáku používaném v tabákových náplních.
- Spolknuté tabákové náplně mohou představovat riziko intoxikace nikotinem. Při požití tabákových náplní okamžitě vyhledejte lékařskou pomoc.
- Nejlepším způsobem, jak snížit zdravotní rizika spojená s užíváním tabákových výrobků, je úplně přestat tabákové výrobky a výrobky obsahující nikotin užívat.
- Přestat kouřit cigarety nebo přecházet na jiné výrobky obsahující nikotin může vyžadovat úpravu dávkování určitých léků (např. teofylinu, klozapinu, ropinirolu).
- Používání tabákových náplní obsahujících nikotin může způsobit nežádoucí vedlejší účinky, jako je bolest hlavy, nevolnost, podráždění hrdla nebo stomatitida. Pokud se u vás vyskytnou tyto příznaky, okamžitě přestaňte výrobek používat.

-
- Jste-li těhotná, domníváte se, že byste mohla být těhotná, kojíte nebo máte srdeční onemocnění, cukrovku, epilepsii, záchvaty nebo jiné závažné stavy, měli byste tabák a nikotin zcela přestat užívat a obrátit se na odborníka ve zdravotnictví.
 - Použití tabákových náplní může způsobit alergickou reakci. Okamžitě vyhledejte odbornou lékařskou pomoc, pokud se u vás vyskytne některý z následujících příznaků: otok obličeje, rtů, jazyka atd. a/nebo potíže s dýcháním.

Hlášení nežádoucích účinků či událostí


- Jestliže při používání zařízení zaznamenáte jakýkoli nežádoucí zdravotní účinek, poraďte se s odborníkem ve zdravotnictví.
- Jakýkoli nežádoucí vliv či událost můžete ohlásit přímo místnímu Centru péče o zákazníky 800 413 413.
- Hlášením nežádoucích účinků můžete přispět k získání více informací o bezpečnosti tohoto produktu.

4. Použití

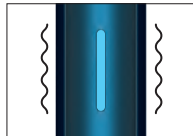
1 Kroky před použitím



Zařízení je v režimu spánku a nefunguje, pokud není aktivováno pro první použití. Chcete-li zařízení aktivovat, stiskněte tlačítko po dobu 2 sekund nebo připojte nabíječku k nabíjecímu portu.



Když se zařízení aktivuje, stavová LED kontrolka postupně dvakrát zabliká červeně, oranžově, ledově modře a modře.



Jakmile je zařízení aktivováno, stavová LED kontrolka zabliká po dobu 1 sekundy ledově modře a současně zařízení dvakrát zavibruje.

Z důvodu prodloužení životnosti baterie se zařízení vrátí do režimu spánku:

- ① pokud není nabitو během 24 hodin poté, co se stavová LED kontrolka rozsvítí červeně,
- ② pokud se nepoužívá 7 dní, když je stavová LED kontrolka oranžová, ledově modrá nebo modrá.



Vezměte své zařízení.



Posuňte a otevřete kryt v horní části zařízení, do které se vkládá tabáková náplň.



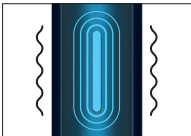
Do části určené pro vložení tabákové náplně vložte tabákovou náplň určenou pro zařízení lil SOLID tabákovou částí dolů a zatlačte ji dovnitř, dokud se nedotkne dna části pro vložení tabákové náplně.

- Pokud vložíte tabákovou náplň opačně, zařízení se může během používání poškodit. Před použitím proto prosím zkontrolujte směr vložení tabákové náplně.
- Pokud zařízení nepoužíváte, zavřete kryt části pro vložení tabákové náplně, aby se dovnitř nedostaly cizí látky či nečistoty.

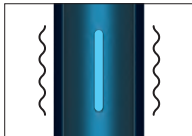
2 Spuštění zařízení



Stiskněte tlačítko po dobu 2 sekund, dokud zařízení nezavibruje.



Po 2 sekundách zabliká stavová LED kontrolka ledově modře a současně zařízení zavibruje. Během přibližně 25 sekund začne proces předehřívání. Doba trvání procesu předehřívání se může lišit podle prostředí použití.

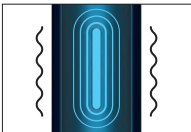


Když proces předehřívání skončí, rozsvítí se stavové LED kontrolky a současně zařízení zavibruje. To znamená, že proces předehřívání skončil a tabáková náplň je připravena k použití.


3 Použití



Zařízení s tabákovou náplní je připraveno k použití. Máte k dispozici až 14 potáhnutí nebo přibližně 5 minut užívání, podle toho, co nastane dříve.



Pro signalizaci posledních 30 sekund relace užívání nebo posledních potáhnutí (podle toho, co nastane dříve) zařízení jednou zavibruje a stavová LED kontrolka bude až do konce relace užívání blikat ledově modře.



Když relace užívání skončí, stavová LED kontrolka a zařízení se automaticky vypnou. Nemusíte stisknout tlačítko.

Stiskněte tlačítko po dobu 2 sekund a vyjměte tabákovou náplň, pouze pokud chcete ukončit relaci užívání a používání zařízení.

4 Vyjmutí tabákové náplně



Otočte tabákovou náplň třikrát nebo vícekrát v jednom směru.



Vyjměte tabákovou náplň ze zařízení.



Zavřete kryt části pro vložení tabákové náplně.

Pokud není tabáková náplň odstraněna ze zařízení výše popsaným způsobem, mohou uvnitř zařízení zůstat zbytky použité tabákové náplně.

Pokud jsou uvnitř části pro vložení tabákové náplně nějaké zbytky nebo nečistoty, postupujte podle bodu 1 ze sekce 6 - Odstraňování problémů.

5 Po sobě jdoucí užívání

Pro následné použití opakujte prosím výše uvedené kroky 1–4. Možná jsou až 3 po sobě jdoucí užívání.

5. Čištění a manipulace

1 Čištění pomocí duálního čističe



Uchopte duální čistič.



Chcete-li použít čistič, opatrně otevřete stranu s označením ⊙.



Chcete-li použít čisticí kartáček, opatrně otevřete stranu s označením ⊙⊙⊙.



Odstraňte vrchní kryt ze zařízení.



Vložte čistič do zařízení a otáčivým pohybem zařízení vyčistěte.




Vložte čisticí kartáček do zařízení a otáčivým pohybem zařízení vyčistěte.

- * Pro optimální výkon doporučujeme vyčistit zařízení po použití 20 tabákových náplní.
- * Nečistěte zařízení během nahřívání nebo bezprostředně po použití zařízení. Nechte zařízení vychladnout, jinak by se čistič nebo čisticí kartáček mohly roztavit a přilepit k zařízení.
- * Dbejte na to, aby čistič nebo čisticí kartáček nepřišly do styku s kapalinami, oleji, rozpouštědly atd.
- * Dbejte na to, aby se čistič nebo čisticí kartáček nedostaly do kontaktu s očima.
- * Udržujte čistič a čisticí kartáček mimo dosah ohně.
- * Při používání čističe a čisticího kartáčku buďte opatrní, protože mohou být ostré.
- * Použití jiných čisticích nástrojů než čističe nebo čisticího kartáčku či použití nadměrné síly může poškodit nahřívací hrot.

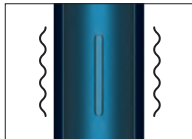
2 Čištění teplem



Rychle stiskněte tlačítko pětkrát (během 2 sekund).



Stavová LED kontrolka bliká oranžově po dobu 90 sekund a proces čištění probíhá automaticky.



Když proces čištění skončí, stavová LED kontrolka automaticky zhasne a zařízení dvakrát zavibruje.

* Čištění teplem znamená čištění ohřátím zbytků nalepených na nahřívacím hrotu. Nahřívací hrot se může zahřát na vysokou teplotu, proto dbejte na to, aby během čištění teplem nebo bezprostředně po něm nepřišlo cokoli do kontaktu s nahřívacím hrotem.

6. Odstraňování problémů

1 Nemohu do zařízení vložit tabákovou náplň.

Pokud v části pro vložení tabákové náplně zůstaly zbytky z předchozí tabákové náplně, nemusí se vložení nové tabákové náplně podařit. Odstraňte zbytky sejmutím vrchního krytu ze zařízení a zkuste tabákovou náplň do zařízení vložit znovu.



Zkontrolujte, zda nejsou v části zařízení pro vložení tabákové náplně zbytky z předchozí tabákové náplně.




Pokud jsou v zařízení zbytky použité tabákové náplně, sejměte vrchní kryt ze zařízení.

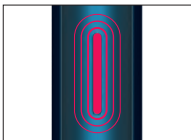


Odstraňte zbytky tabákové náplně z vrchního krytu.


2 Moje zařízení nefunguje.



Stavová LED kontrolka se rozsvítí červeně po dobu 3 sekund a současně zařízení třikrát zavibruje. Baterie nemá dostatečnou kapacitu. Nabijte zařízení.



Stavová LED kontrolka pětkrát červeně zabliká. Zařízení nefunguje správně. Proveďte reset zařízení.




Stavová LED kontrolka bliká po dobu 3 sekund oranžově. Po 3 po sobě jdoucích relacích užívání zařízení automaticky vychladne. Počkejte prosím, až se teplota zařízení stabilizuje.

* Z důvodu vaší bezpečnosti nelze zařízení použít více než třikrát během 18 minut, protože musí vychladnout. Další relaci užívání bude možné zahájit až po uplynutí 3 minut a 30 sekund.

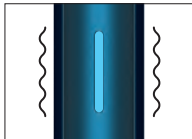
3 Jak mohu resetovat své zařízení?



Stiskněte a držte tlačítko po dobu 8 sekund, i když po 2 sekundách zavibruje.



Zařízení se resetuje a stavová LED kontrolka postupně dvakrát zabliká červeně, oranžově, ledově modře a modře.



Jakmile je reset zařízení dokončen, stavová LED kontrolka bliká po dobu 1 sekundy ledově modře a současně zařízení dvakrát zavibruje.

4 Doba používání tabákové náplně je příliš krátká.

Zařízení je navrženo tak, aby umožnilo až 14 potáhnutí nebo přibližně 5 minut užívání, podle toho, co nastane dříve.

Záruční doba na zařízení je jeden rok s výhradou podmínek popsanych v záruce.

7. Likvidace

- Zařízení používá lithium-iontovou baterii. Zlikvidujte zařízení v souladu s platnými předpisy.
- Pro další informace o likvidaci zařízení a napájecího adaptéru se prosím obraťte na příslušné místní úřady.

8. Smluvní záruka

Záruční doba

- Doba platnosti této smluvní záruky na zařízení lil SOLID, napájecí adaptér a kabel USB je 12 měsíců od data nákupu.
- Při absenci dokladu o koupi si společnost vyhrazuje právo dobrovolně uplatnit záruční dobu počínaje datem výroby daného produktu na základě vlastních záznamů.

Rozsah smluvní záruky

- Společnost poskytne dle vlastního uvážení (aniž by tím jakkoli omezila vaše zákonná práva) opravu či výměnu jakékoli součástky zařízení, jež je vadná ve smyslu použitého materiálu nebo provedení a na niž se vztahuje platná smluvní záruka, to však pouze za podmínky, že zařízení bylo používáno v souladu s lil SOLID Uživatelskou příručkou.
- Pokud oprava není možná, bude za produkt poskytnuta náhrada nabízející rovnocenné funkce. V rozsahu povoleném místními zákony podléhá barva a/nebo model zařízení poskytnutého výměnou za vadné zařízení dostupností konkrétních barev a/nebo modelů náhradních zařízení. V případě výměny produktu v rámci této smluvní záruky se jakýkoli náhradní díl stane vaším majetkem a vyměněný původní díl se stane majetkem společnosti nebo subjektu, který provádí výměnu.
- Ustanovení této smluvní záruky jsou platná pouze v zemi zakoupení produktu.

Výluky ze smluvní záruky

Výrobky, jejichž smluvní záruka vypršela nebo které byly poškozeny nedbalostí spotřebitele, jsou ze záručního servisu vyloučeny.

Z podmínek této smluvní záruky je vyloučeno následující:

- (a) poškození způsobená běžným opotřebením;
- (b) kosmetická poškození (např. škrábance, promáčkliny, praskliny plastu atd.), která nemají vliv na funkčnost výrobku;
- (c) poškození způsobená nesprávným používáním, špatným zacházením, nehodami, nevhodným provozním prostředím, přírodními katastrofami, přepětím, kontaktem s kapalinami nebo ohněm;
- (d) poruchy v důsledku použití s nekompatibilním spotřebním materiálem, napájecím adaptérem nebo kabelem;
- (e) poškození nebo poruchy způsobené pokusem o otevření, úpravy a opravy zařízení provedeným buď uživatelem, nebo poskytovatelem servisních služeb, který není držitelem akreditace od výrobce;

-
- (f) poškození nebo poruchy způsobené používáním v rozporu s instrukcemi uvedenými v příslušné lili SOLID 2.0 Uživatelské příručce;
 - (g) běžný úbytek výkonu baterie, pokud nedošlo k poruše baterie v důsledku vady materiálu nebo zpracování;
 - (h) zařízení obsahující zcela nebo částečně neoriginální součásti;
 - (i) ztráta nebo krádež produktu nebo jeho částí;
 - (j) provoz výrobku v zemi, pro kterou nebyl původně navržen nebo schválen.

Nároky vyplývající ze záruky

Chcete-li uplatnit práva vyplývající z této smluvní záruky, obraťte se na Centrum péče o zákazníky na níže uvedeném čísle nebo navštivte některý z našich obchodů. Při reklamaci v rámci této záruky se doporučuje mít s sebou doklad o nákupu.

Ostatní

Společnost není za žádných okolností odpovědná za jakékoli osobní nároky nebo nároky třetích stran na náhradu škod souvisejících s používáním produktu kromě těch, které jsou uvedeny v tomto dokumentu.

Toto omezení se nevztahuje na případy, kdy je odpovědnost společnosti vůči vám dána platnými zákony.

V členských státech EU může být pro účely uplatnění práv a nároků kupujícím vůči prodávajícím v souvislosti s vadami, které již existovaly v době dodání výrobku, stanovena i delší lhůta, nejméně však dva roky.

9. Technické údaje

lil SOLID 2.0

Model: S-MONO-21

Typ baterie: Dobíjecí Li-Ion baterie

Vstupní napětí: 5,0V \equiv 2,0A

Zařízení lil SOLID 2.0 je označeno symbolem [D-C], po němž následuje „xx-1007EMTx“, což znamená, že lil SOLID 2.0 lze nabíjet pouze pomocí schválených modelů napájecích adaptérů určených pro lil SOLID 2.0.

Napájecí adaptér

Model: HM-1007EMTE

Vstupní napětí: 100–240V~ 50–60Hz 0,35A

Výstupní napětí: 9,0V \equiv 1,67A nebo 5,0V \equiv 2,0A

Výstupní výkon: 15,0W nebo 10,0W

Průměrná aktivní účinnost: 86,15% nebo 82,95%

Účinnost při nízkém zatížení(10%): 81,05% nebo 80,00%

Spotřeba energie bez zátěže: <0,07 W

Kabel USB

Duální čistič

Chcete-li zjistit měsíc a rok výroby zařízení lil SOLID, měli byste kontaktovat Centrum péče o zákazníky a sdělit 14místný alfanumerický kód umístěný pod vrchním krytem zařízení.

Podmínky skladování: v suchých, klimatizovaných prostorech, teplotní rozmezí od 5 °C do 30 °C, relativní vlhkost nižší než 70 %.

Centrum péče o zákazníky: 800 413 413

POKYNY K VYJMUTÍ BATERIE (PRO LIKVIDACI A RECYKLACI)

Baterie nesmí být vyjmuta spotřebitelem. Na konci životnosti produktu může bezpečně vyjmout baterii pouze autorizovaný recyklační pracovník podle následujících kroků.

Model S-MONO-21

Krok 1: Před demontáží by mělo být zařízení zcela vybité.

Krok 2: Z obou stran zařízení sejměte boční kryty.

Krok 3: Odstraňte štítky (černé samolepky s potiskem) na obou stranách zařízení a poté odstraňte šrouby.

Krok 4: Odstraňte dlouhý plast uprostřed obou stran.

Krok 5: Oddělte pouzdro od vnitřních součástí zařízení.

Krok 6: Demontujte všechny šrouby a konektory a poté odpojte FPCB a PCB od těla zařízení.

Krok 7: Vyjměte baterii a zlikvidujte ji v souladu s místními předpisy.

Prohlášení o shodě



Toto zařízení splňuje limity expozice vysokofrekvenčnímu záření a bylo hodnoceno v souladu s podmínkami přenosné expozice podle normy EN 62311:2008.

Upozornění

Používejte toto zařízení pouze s tabákovými náplněmi Fiit určenými pro lil SOLID.

Tabákové náplně se prodávají samostatně.

Toto zařízení se nesmí prodávat nezletilým.

lil, lil SOLID a Fiit jsou ochranné známky vlastněné společností KT&G Corporation a používáné na základě licence společností Philip Morris Products S.A.

IQOS je ochranná známka vlastněná společností Philip Morris Products S.A.

